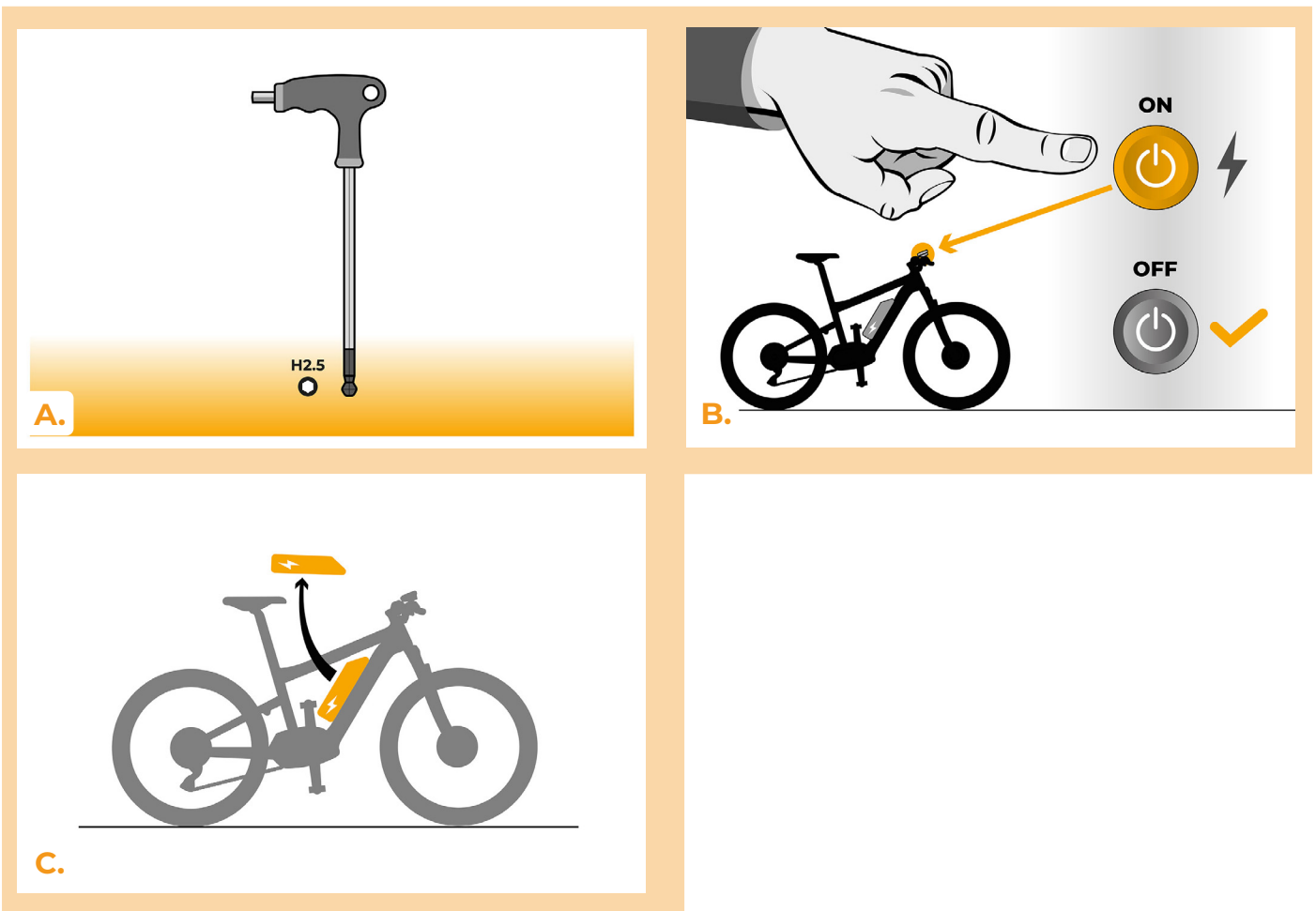


SpeedBox 1.1 pro Bosch (Smart System)

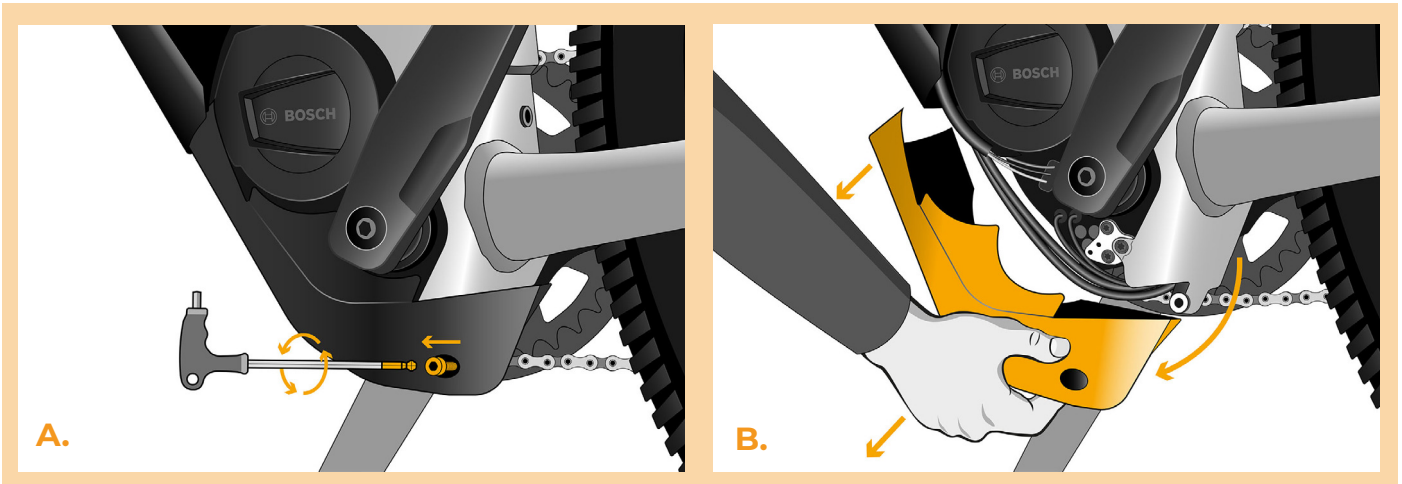
KROK 1: Příprava na instalaci

- A. Nachystejte si následující nářadí: Inbus H4 (nářadí se může lišit dle typu elektrokola).
- B. Vypněte elektrokolo.
- C. Vyjměte baterii z elektrokola podle manuálu výrobce.



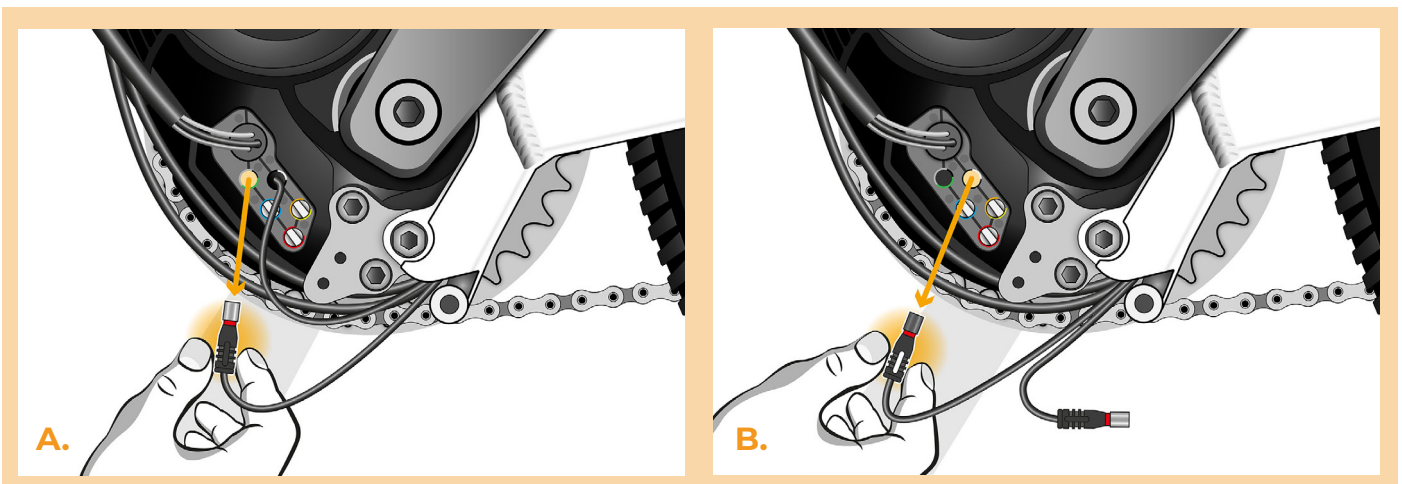
KROK 2: Demontáž krytu

- A. Odšroubujte šroub držící kryt motoru inbusem H4.
- B. Sejměte kryt motoru.



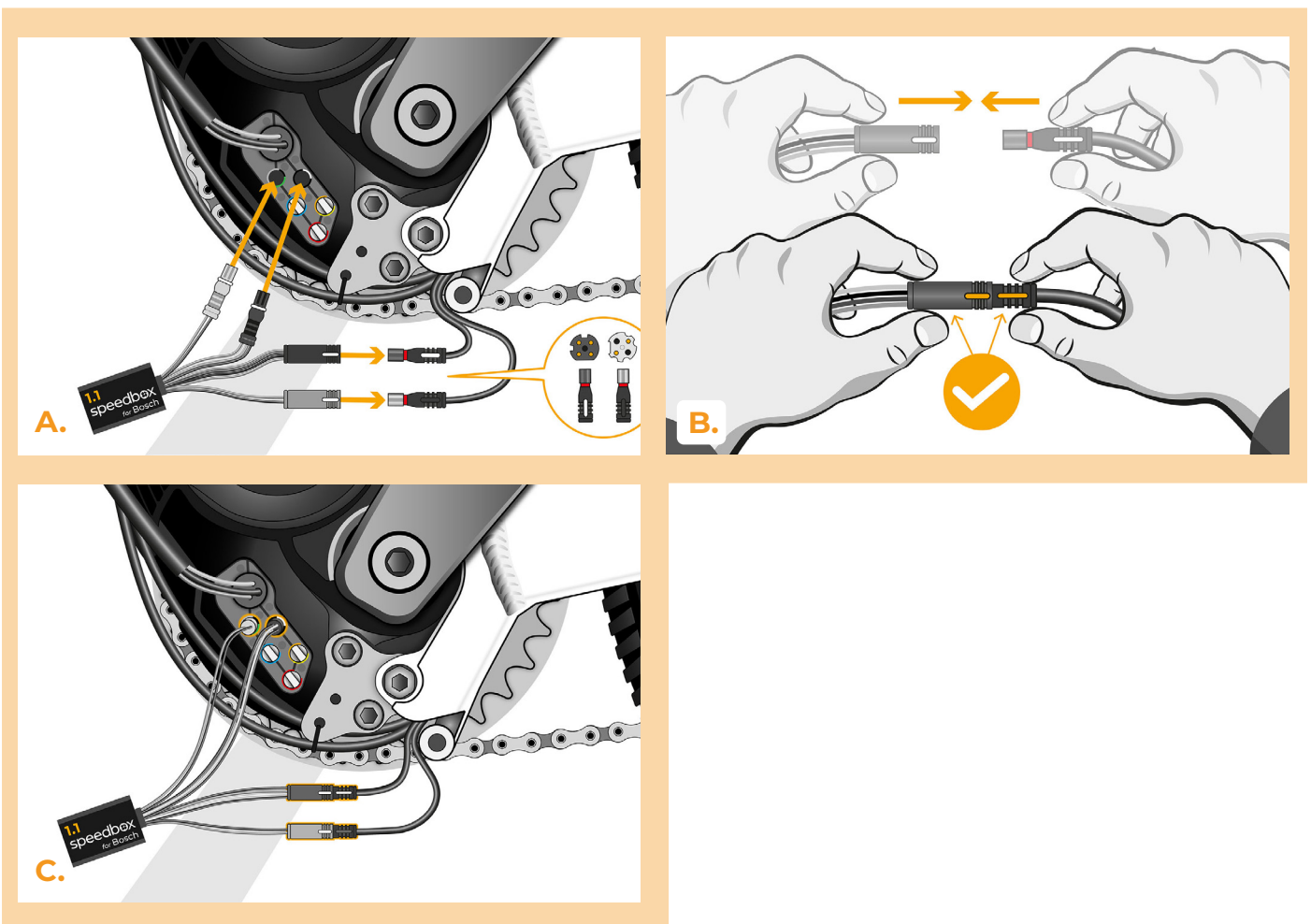
KROK 3: Odpojení konektorů z motoru

- A. Odpojte konektor snímače rychlosti.
- B. Stejným způsobem vypojte konektor displeje z motoru.



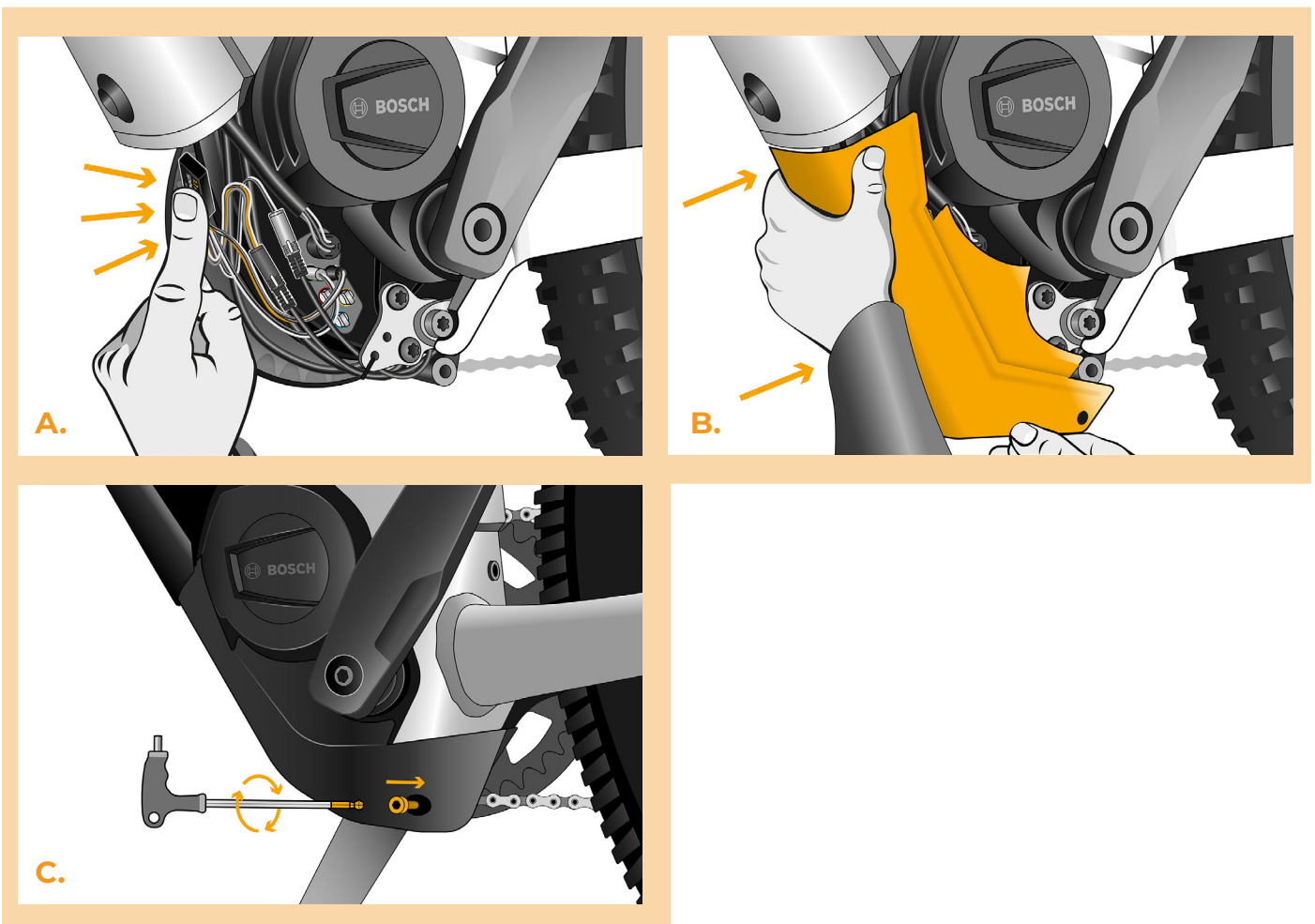
KROK 4: Instalace tuningu SpeedBox

- A. Zapojte konektory zařízení SpeedBox do motoru místo původních konektorů.
- B. Zapojte konektory elektrokola vypojené z motoru (krok 3) do konektorů zařízení SpeedBox. Dbejte přitom na správnou pozici zámků konektoru.
- C. Před kompletací motoru zkontrolujte správné zapojení podle obrázku.




KROK 5: Nasazení krytu motoru

- A. SpeedBox s konektory a vodiči vedoucími od motoru umístěte zpět do volného prostoru v místě zapojení.
- B. Přiložte kryt motoru na původní místo.
- C. Připevněte kryt šroubem pomocí inbusového klíče H4.

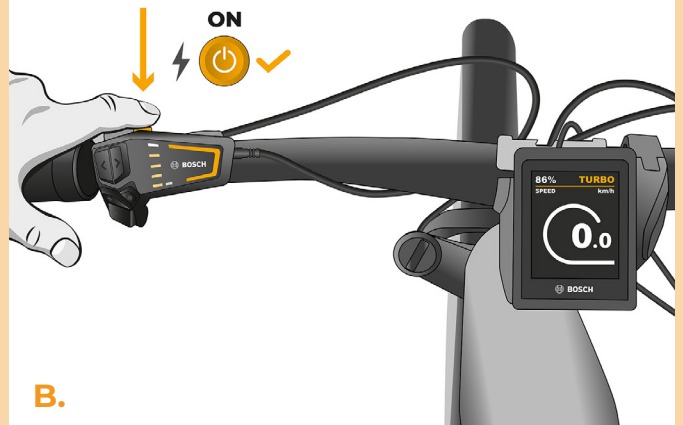


KROK 6: Kontrola funkce tuningu

- A. Vložte baterii zpět do elektrokola.
- B. Zapněte elektrokolo.
- C. Při první aktivaci je nutné vstoupit do nastavení displeje a zkontrolovat obvod kola "Settings" > "My Bike" > "Wheel circumference". Následně se vraťte na úvodní obrazovku.
- D. Krátkou aktivací funkce WALK nebo dvojitým přepínáním mezi dvěma asistenčními módy (+ - + -) aktivujte/deaktivujte tuning (zobrazí se hodnota 3.5 nebo 2.5 signalizující maximální rychlost v km/h).
- E. Roztočte zadní kolo a ujistěte se, že vaše elektrokolo zobrazuje rychlost kola na displeji.



A.



B.



C.



D.



E.

KROK 7: Nastavení max rychlosti

- A.** Nastavení maximální rychlosti připomoci provedete změnou módů: TURBO - eMTB - TOUR+ - ECO - TOUR+ - eMTB - TURBO. Poté se na displeji zobrazí aktuální rychlostní limit.
- B.** Maximální rychlost připomoci nastavíte aktivací / deaktivací funkce WALK (v tomto případě stisknutím tlačítka „-“ a „+“) nebo otočením zadního kola o 360°.
- C.** Abyste předešli detekci tuningu na svém elektrokole, je třeba po ukončení jízdy nechat elektrokolo zapnuté, dokud se na displeji trvale nezobrazí rychlost 0.0 km/h.

A.

B.

C.



www.speedbox-tuning.cz

Ebike Electronic s.r.o.

Rybna 716/24 | 110 00 Praha 1 | Czech Republic | ID: 05553555 | VAT: CZ05553555

